

## Welkom in West Utopia!

Wij hopen, dat u evenveel plezier met het huisje heeft als wij en het met zorg behandelt.

### Bij aankomst:

De voordeur is bij aankomst open, de sleutel van het huis vindt u aan de binnenkant van de deur. U kunt vanaf 16.00 uur terecht in het huis.

Mocht u West Utopia betrekken vóór 16.00 uur dan neemt u het borgrisico over van de vorige gasten.

Controleer bij aankomst in het huis of alles in orde is. Wilt u gebreken direct aan ons doorgeven zodat wij passende actie kunnen ondernemen en u niet voor de kosten hoeft op te draaien.

Als u bij donker aankomt raden wij u aan een zaklantaarn bij de hand te hebben, het kan op Terschelling zeer donker zijn.



### Verwarming:

Informatie over de bediening van de kamerthermostaat vindt u op de achterzijde van deze brief, voor het gebruik van de houtkachel, zie de tweede brief naast de kachel.

### Bedden:

De bedden zijn voorzien van eenpersoons matrassen en dekbedden.

### Badkamer:

Is via de grote slaapkamer bereikbaar. Wilt u geen zand in de douche afspoelen i.v.m. verstopping van de afvoer.

### Afval:

Uw afval kunt u kwijt in de ondergrondse containers. Bij de huisdeursleutels zit een zwarte sleutelhanger, hiermee kunt u deze containers openen.

Op de achterkant van deze brief vindt u een kaartje met de locaties van de containers.

### Roken:

Is in het huis niet toegestaan.

### WiFi:

Er is gratis wifi voor de gasten aanwezig.

### Schade:

Het kan altijd gebeuren dat er iets kapot gaat. Indien dat het geval is zouden wij het zeer op prijsstellen als u dit aan ons doorgeeft zodat e.e.a. in orde kan worden gemaakt. Dit voorkomt ook dat volgende huurders tegen onverwachte "verrassingen" aanlopen.

### Bij vertrek:

Op de dag van vertrek dient u het huis voor 10.00 uur verlaten te hebben. Het huisje dient "bezem" schoon achter gelaten te worden, de afwasmachine moet leeggeruimd en de oven schoon zijn. Het afval dient u af te voeren naar de hierboven vermelde container. Wilt u alle levensmiddelen meenemen of weggooien als u vertrekt?

Verder verzoeken wij u de huissleutel in de deur achter te laten.

### Aansprakelijkheid:

U bent verantwoordelijk voor uw eigen doen en laten in en om het huis. Onder geen voorwaarde kunt u ons aansprakelijk stellen voor (de gevolgen van) enig gebrek. Natuurlijk zullen wij er alles aan doen dat redelijkerwijs in onze macht ligt om uw verblijf zo veilig mogelijk te maken.

### Adres:

West Utopia, Midland aan Zee 422, 8891 HV Midland (Terschelling)

### Contactpersoon op het eiland:

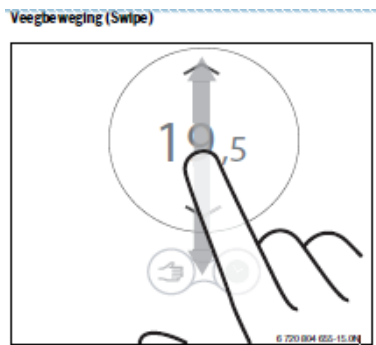
Indien er onverhoopt een storing / probleem mocht zijn dan kunt u contact opnemen met Lyset Smit-van der Bij, telefoonnummer: +31682609313 (zakelijk van 9.00-21.00 uur) of +31618085391(privé). Ook met vragen over het linnengoed kunt u bij haar terecht.

Wij wensen u veel plezier in West Utopia!

## Bediening van de huiskamer thermostaat

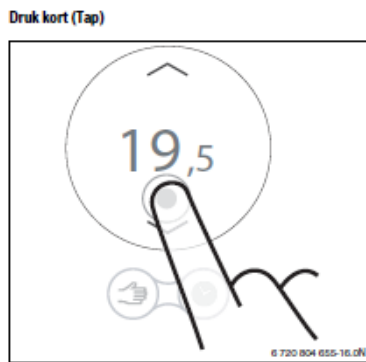
### Wijzigen temperatuurinstelling

Het touchscreen licht op bij benadering met de hand.

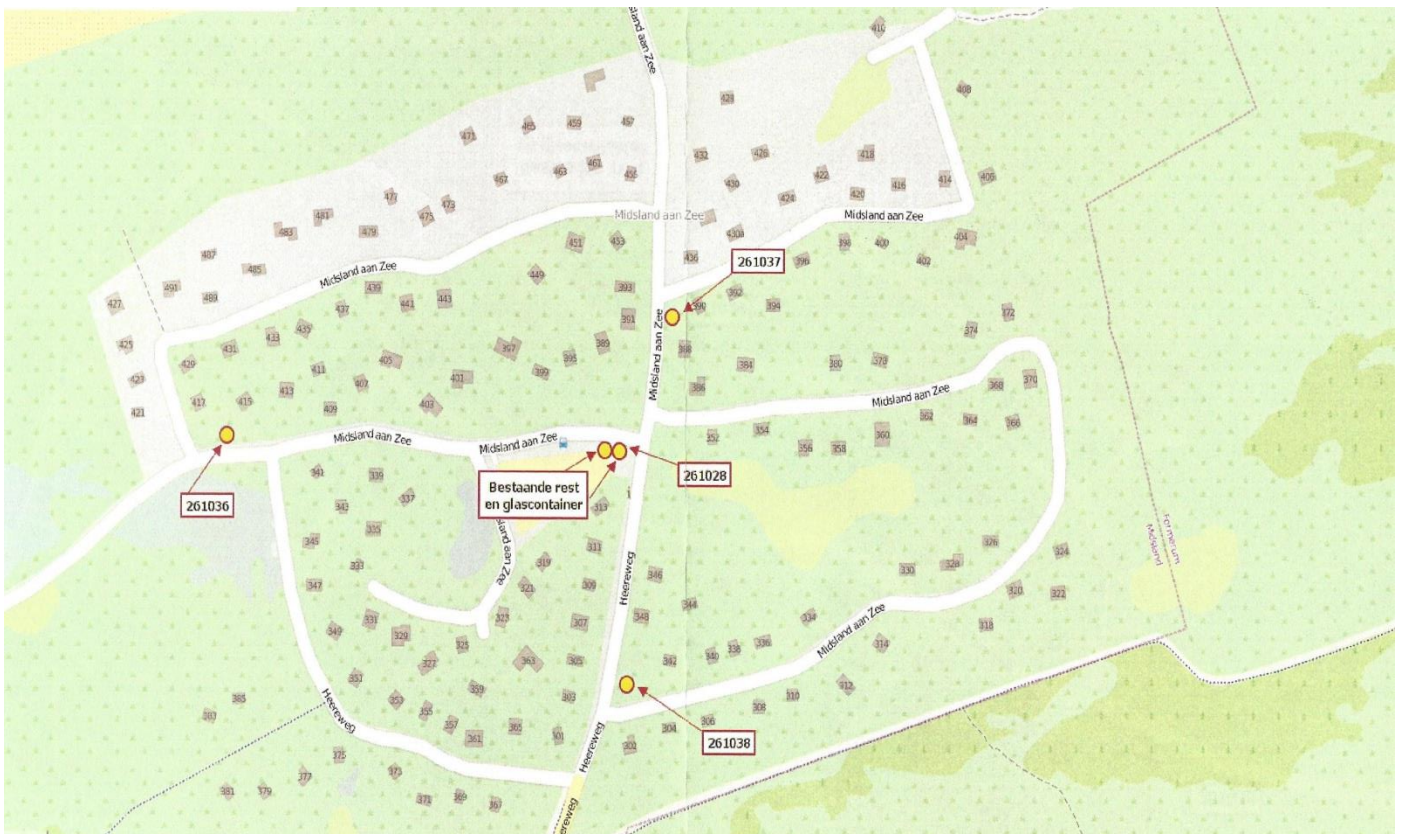


Veeg omlaag of omhoog om de temperatuur te wijzigen.

Of



Druk kort onder of boven de weergegeven temperatuur om deze te wijzigen.



## GEBRUIK VAN DE HOUTKACHEL

Gebruik goed materiaal, gedroogd haardhout, aanmaakhout en aanmaakblokjes, **NOOIT** hout van het strand van anderszins gevonden hout, of andere materialen dan hout. Hout is te koop bij HUBO in West Terschelling, in de winter ook bij de Jumbo. We verwachten dat u altijd hout aanvult, wanneer u de houtkachel gebruikt heeft.

Laat de luchttoevoer helemaal open staan(=onderste hendel naar rechts), liever niet het vuur temperen door de luchttoevoer af te sluiten. Als de kachel helemaal uit is, kan de luchttoevoer zo nodig (hoeft niet)weer afgesloten worden door de hendel naar links te doen.

Bijvullen van de kachel: doe voorzichtig het raampje open, pas op voor gloeiende as. Gooi niet met blokken hout, dat kan de binnenkant van de kachel beschadigen.

Schoonmaken van de kachel: Als het raampje zwart wordt, pak je wat as en veegt het schoon, nooit schoonmaakmiddelen gebruiken. Voor het branden mag er een laagje as in de kachel blijven liggen, als u vertrekt gaarne de as verwijderen.